

ÅRSREDOVISNING

Verksamhetsåret 2018

för

Stiftelsen Stockholm Water Foundation
802015-1307

Årsredovisningen omfattar:	Sida
Verksamhetsberättelse	2
Förvaltningsberättelse	3
Resultaträkning	5
Balansräkning	6
Förändringar eget kapital	8
Noter	9

Stiftelsen Stockholm Water Foundation
802015-1307

ÅRSREDOVISNING FÖR STIFTELSEN STOCKHOLM WATER FOUNDATION

Styrelsen och verkställande direktören för Stiftelsen Stockholm Water Foundation avger härmed årsredovisning för räkenskapsåret 2018-01-01--2018-12-31.

VERKSAMHETSBERÄTTELSE

Historik

Stiftelsen Stockholm Water Foundation grundades 1990 med syftet att främja intresset för forskning och utveckling kring vatten samt att årligen utdela Stockholm Water Prize. Priset kan tilldelas en person eller en organisation som genom tillämpad forskning eller genom konkreta resultat lämnat ett väsentligt bidrag till bevarandet av världens vattenresurser. H. M. Konungen är prisets beskyddare. Priset utgörs av 1000 000 kr samt en skulptur.

Från och med år 1994 arrangeras även ungdomstävlingen Stockholm Junior Water Prize med syftet att motivera ungdomar i åldern upp till 20 år att engagera sig i vattenfrågor. Juniorvattenpriset startades som en svensk tävling, men är sedan år 1997 en internationell aktivitet. H. K. H. Kronprinsessan Victoria är prisets beskyddare.

År 2000 instiftades ytterligare ett pris, Stockholm Industry Water Award, av stiftelsen Stockholm Water Foundation i samverkan med Kungliga Ingenjörsvetenskaps-akademien (IVA) och World Business Council for Sustainable Development (WBCSD). Syftet med industrivattenpriset har varit att uppmärksamma goda insatser och stimulera ett intresse inom näringslivet för att bidra till en hållbar utveckling inom vattenområdet. Priset är för närvarande pauserat för att vidareutvecklas.

Grundare av Stockholm Water Prize

Stockholm Water Prize har tillsammans med Stockholms stad grundats av svenska och internationella företag och organisationer. Dessa är Bacardi, Borealis & Borouge, DuPont, ERV, Fujitsu, Grundfos, HP, Kemira, KPMG Sweden, Procter & Gamble, Ragn-Sells, Scandic, Scandinavian Airlines (SAS), Siemens AG, SJ, Snecma/Safran, Uponor, Water Environment Federation, Xylem och Ålandsbanken Sverige.

Organisation och förvaltning

Vid årsskiftet 1996/97 fick Stockholm Vatten AB i uppdrag att svara för administration och verksamhet i stiftelsen Stockholm Water Foundation. Därmed sammanfördes den dåvarande administrationen för Stockholm Water Prize och Stockholm Junior Water Prize med verksamheterna Stockholm Water Symposium och Stockholm Water Initiative inom Stockholm Vatten i en interimistisk enhet under namnet Stockholm International Water Institute (SIWI).

Den 3 mars 2008 beslöt kommunfullmäktige i Stockholm att som gåva till stiftelsen Stockholm Water Foundation överlåta 50 miljoner kronor med de givna villkoren att "varaktigt trygga vattenpriset Stockholm Water Prize. Gåvobeloppet får även användas till Stockholm Junior Water Prize, Stockholm Industry Water Award, arrangemang av World Water Week samt för administration av samtliga nämnda verksamheter".

Kapitalet placerades i en nybildad och till Stockholm Water Foundation anknuten stiftelse som fick namnet "Till Förmån för Stockholm Water Foundation och Världsvattenveckan i Stockholm" (Förmånsstiftelsen) och utgjorde därmed dess stiftelsekapital. Högst 12 procent av det initialt tillskjutna kapitalet får efter särskilt beslut av styrelsen användas per år för att tillgodose syftet.

Den 10 april 2008 beslöt regeringen att lämna ett bidrag på 30 miljoner kronor till stiftelsen Stockholm Water Foundation att förvaltas som en självständig förmögenhet i en näringsdrivande stiftelse. Den nya stiftelsen antog namnet "Stockholm International Water Institute" (SIWI).

De nybildade stiftelserna förvaltas båda av stiftelsen Stockholm Water Foundation genom så kallad anknuten förvaltning. De lämnar egna årsredovisningar.

Kapital och förmögenhetsförvaltning

SWF-stiftelsens tillgångar består dels av medel som stiftarna anslagit, dels av donationer och bidrag från enskilda och allmänna givare. Den årliga avkastningen från stiftelsens tillgångar skall med avdrag för erforderliga förvaltningskostnader nyttjas med den andel styrelsen beslutar för utdelning av prissumman för Stockholm Water Prize.

Vid årsslutet var cirka 25 procent av innehavet placerat i aktierelaterade papper och cirka 75 procent placerat i räntebärande papper. Förvaltningen av kapitalet sker med försiktighet och lågt risktagande.

Stiftelsen Stockholm Water Foundation
802015-1307

FÖRVALTNINGSBERÄTTELSE

Allmänt om verksamheten

Stiftelsens ändamål är att främja intresset för forskning och utveckling kring vatten.

Stockholm Water Foundation (SWF) är moderstiftelse i en stiftelsegrupp som, förutom SWF, innehåller två stiftelser med anknuten förvaltning, "Stiftelsen till förmån för Stockholm Water Prize och Världsvattenveckan i Stockholm" (FMS) samt "Stiftelsen Stockholm International Water Institute" (SIWI).

SWF bildades 1990 för att årligen dela ut Stockholm Water Prize samt för att anordna Stockholm Water Symposium. 2008 tillkom FMS (en avkastningsstiftelse vars syfte är att genom kapitaltillskott stödja SWFs verksamhet) och SIWI (en verksamhetsstiftelse inriktad på globala vattenfrågor). FMS bedriver ingen verksamhet, medan SIWI har en årlig omsättning kring 100 mkr och ett 70-tal anställda.

Nya redovisningsprinciper

Detta är Stiftelsens första årsredovisning upprättad enligt BFNAR 2012:1 Årsredovisning och koncernredovisning ("K3"). Se not 1 för ytterliggare information.

Väsentliga händelser under räkenskapsåret

Stiftelsen har under året bytt regelverk och redovisningsprinciper. Se rubriken "Ändrade redovisningsprinciper"

Styrelse

Styrelsen för stiftelsen Stockholm Water Foundation väljs årligen och skall bestå av fem ledamöter utsedda av Stockholms stad och fem ledamöter utsedda av näringslivet. Från och med den 1 juni 2008 utökades styrelsens uppdrag till att även omfatta verksamheten inom de nybildade anknutna stiftelserna Stockholm International Water Institute och Stiftelsen Till Förmån för Stockholm Water Foundation och Världsvattenveckan i Stockholm.

Ordinarie ledamöter från staden har under 2018 varit Eva-Louise Erlandsson Slorach (S); Måns Lönnroth (S); Karin Olofsson (MP) samt Isabel Smedberg-Palmqvist (L) och Sofia Arkelsten (M).

Näringslivet har representerats av de ordinarie ledamöterna Peter Forssman; Shekofeh Holmér (Xylem); Pär Larshans (Ragn-Sells); Tove Erikslund (Ålandsbanken) samt Johannes von Hülsen (ERV).

Utöver dessa har Founders Councils ordförande Jan Peter Bergkvist, lekmannarevisor Bosse Ringholm samt, t.om. maj 2018, personalrepresentant Louise Heegard deltagit i arbetet.

Styrelsens ordförande har varit Peter Forssman och dess vice ordförande har varit Eva-Louise Erlandsson-Slorach (förste) och Isabel Smedberg-Palmqvist (andre).

Ledamöter i Presidiet har varit ordförande, förste och andre vice ordförande samt VD. Jan Peter Bergkvist har varit adjungerad ledamot i Presidiet.

Styrelsen har haft sex ordinarie protokollförda möten. Presidiet har haft sex möten.

Arvoden till styrelsen har utgått med 1000 kronor per närvarande ledamot och möte (i styrelse och presidiet). Utöver arvode per möte har arvode utgått till ordförande med 25 000 kronor, 1:e och 2:e vice ordförande med 17 500 kronor, ordinarie samt adjungerad ledamot med 10 000 kronor.

Stiftelsen Stockholm Water Foundation
802015-1307

Utveckling av verksamhet, ställning och resultat

Stiftelsen Stockholm Water Foundation uppvisar ett resultat för 2018 på -4365 tkr. Kostnader för Stockholm Water Prize, SWP, 1557 tkr, redovisas i stiftelsens resultaträkning. Under året erhållet kapitaltillskott från Förmånsstiftelsen på 1 500 tkr redovisas direkt mot det egna kapitalet.

Det har bedömts att stiftelsen delvis bedriver inkomstskattepliktig näringsverksamhet vid sidan om den inkomstskattebefriade ideella verksamheten som faller inom ramen för stiftelsens kvalificerade allmännyttiga ändamål. Någon faktisk inkomstskatt beräknas dock inte komma att utgå.

Flerårsöversikt [tkr]

	2018	2017	2016	2015	2014
Eget kapital till redovisat värde	22 754	25 419	26 322	26 046	27 925
Skillnad mellan redovisat värde och marknadsvärde på långfristiga placeringar*	-2 583	-928	72	0	939
Eget kapital till marknadsvärde	20 171	24 491	26 394	26 046	28 864
Redovisat resultat	-4 365	-1 177	-927	-3 871	2 521
Kapitaltillskott från Förmånsstiftelsen	1 500	1 500	1 500	3 250	4 298
Resultat inkl kapitaltillskott	-2 865	323	573	-621	6 819
Av vattenfonden för vattenpriset	1 557	1 297	1 297	1 258	1 053

* Nedskrivning görs ej på grund av värdeutveckling 2019. Nedgång under 2018 Q4 uträderad och värdet mer än återhämtats.

Resultatdisposition

Styrelsen beslutar att disponera stiftelserna fria medel enligt följande:

Disponibla medel vid årets början	7 917 000
Kapitaltillskott	1 500 000
Årets resultat	-4 365 000
Summa	5 052 000
I ny räkning balanseras	<u>5 052 000</u>

Stiftelsen Stockholm Water Foundation
802015-1307

RESULTATRÄKNING

	Not	2018-01-01 2018-12-31	2017-01-01 2017-12-31
Rörelseintäkter, lagerförändringar m.m.			
Nettoomsättning	2	4 269	5 753
Övriga rörelseintäkter	2	257	-673
Summa rörelseintäkter, lagerförändringar m.m.		4 526	5 080
Rörelsekostnader			
Övriga externa kostnader		-8 876	-7 059
Personalkostnader	3	-312	-996
Övriga rörelsekostnader		-8	-202
Summa rörelsekostnader		-9 196	-8 257
Rörelseresultat		-4 670	-3 177
Finansiella poster			
Ränteintäkter och övriga finansiella intäkter	4	305	2 515
Räntekostnader och liknande resultatposter	4	0	-515
Summa finansiella poster		305	2 000
Resultat efter finansiella poster		-4 365	-1 177
Resultat före skatt		-4 365	-1 177
Skatt på årets resultat		0	0
ÅRETS RESULTAT		-4 365	-1 177

Stiftelsen Stockholm Water Foundation
802015-1307

BALANSRÄKNING	Not	2018-12-31	2017-12-31
TILLGÅNGAR			
Materiella anläggningstillgångar			
Inventarier	5	3	3
Summa materiella anläggningstillgångar		3	3
Finansiella anläggningstillgångar			
Andra långfristiga värdepappersinnehav	6	42 498	27 769
Summa finansiella anläggningstillgångar		42 498	27 769
Summa anläggningstillgångar		42 501	27 772
Omsättningstillgångar			
Kortfristiga fordringar			
Kundfordringar		46	18
Fordringar hos Stockholm Water Foundation		0	74
Övriga fordringar		737	389
Förutbetalda kostnader och upplupna intäkter		139	
Summa kortfristiga fordringar		922	481
Kassa och bank			
Kassa och bank		3 563	16 502
Summa kassa och bank		3 563	16 502
Summa omsättningstillgångar		4 485	16 983
SUMMA TILLGÅNGAR		46 986	44 755

Stiftelsen Stockholm Water Foundation
802015-1307

BALANSRÄKNING	Not	2018-12-31	2017-12-31
EGET KAPITAL OCH SKULDER			
Eget kapital			
<i>Bundet eget kapital</i>			
Stiftelsekapital		275	275
Vattenfonden		17 427	17 227
		17 702	17 502
<i>Fritt eget kapital</i>			
Tillskott till Förmånsstiftelsen		33 198	31 698
Balanserat resultat		-23 781	-22 604
Årets resultat		-4 365	-1 177
		5 052	7 917
Summa eget kapital		22 754	25 419
Kortfristiga skulder			
Leverantörsskulder		190	59
Skuld till Stiftelsen till Förmån för Stockholm Water Foundation och Världsvattenveckan i Stockholm		4 738	4 738
Skuld till SIWI (Stockholm International Water Institute)		19 125	14 070
Skatteskulder		-	351
Övriga skulder		-	15
Upplupna kostnader och förutbetalda intäkter		177	103
Summa kortfristiga skulder		24 230	19 336
SUMMA EGET KAPITAL OCH SKULDER		46 986	44 755

Stiftelsen Stockholm Water Foundation
802015-1307

Förändringar i eget kapital

	Vattenfonden	Stiftelsekapital	Balanserad vinst eller förlust	Årets resultat	Summa Eget Kapital
Ingående balans per 1 januari 2017	17 227	275	8 521	-927	25 096
Disposition av föregående års resultat			-927	927	0
Kapitaltillskott			1 500		1 500
Årets resultat 2017				-1 177	-1 177
Utgående balans per 31 december 2017	17 227	275	9 094	-1 177	25 419

	Vattenfonden	Stiftelsekapital	Balanserad vinst eller förlust	Årets resultat	Summa Eget Kapital
Ingående balans per 1 januari 2018	17 227	275	9 094	-1 177	25 419
Justerat belopp vid övergång till K3	0	0	0	0	0
Disposition av föregående års resultat			-1 177	1 177	0
Kapitaltillskott	200		1 500		1 700
Årets resultat 2018				-4 365	-4 365
Utgående balans per 31 december 2018	17 427	275	9 417	-4 365	22 754

NOTER**Allmänna upplysningar**

Årsredovisningen är upprättad i enlighet med Årsredovisningslagen (1999:1554) och Bokföringsnämndens allmänna råd (BFNAR 2012:1) om Årsredovisning och koncernredovisning ("K3").

Redovisningsprinciper och värderingsprinciper

Stiftelsen tillämpar Årsredovisningslagen (1999:1554) och Bokföringsnämndens allmänna råd BFNAR 2012:1 Årsredovisning och koncernredovisning ("K3").

K3 tillämpas för första gången

Detta är första året stiftelsen tillämpar K3 och övergångsdatum till K3 har fastställts till den 1 januari 2018. Stiftelsen tillämpade tidigare BFNAR 2016:10 Årsredovisning i mindre företag (K2).

Vid övergången till K3 har bestämmelserna i kapitel 35 Första gången detta allmänna råd tillämpas, tillämpats vilka kräver att stiftelser tillämpar K3 retroaktivt. Det finns emellertid ett antal frivilliga och obligatoriska undantag från denna generella regel, vilka syftar till att underlätta övergången till K3. Mindre stiftelser behöver inte räkna om jämförelsesiffrorna enligt Årsredovisningslagen 3 kap 5 §. Upplysning lämnas i not om de förändringar som gjorts av redovisningsprinciperna samt den bristande jämförbarheten mellan perioderna.

Nyckeltalsdefinitioner**Nettoomsättning**

Rörelsens huvudentäkter, fakturerade kostnader, sidointäkter samt intäktskorrigeringar.

Resultat efter finansiella poster

Resultat efter finansiella intäkter och kostnader, men före skatter.

Soliditet (%)

Justerat eget kapital / eget kapital och obeskattade reserver med avdrag för uppskjuten skatt) i procent av balansomslutning.

Not 1 Nya redovisningsprinciper

Stiftelsen har tidigare tillämpat årsredovisningslagen och BFNAR 2016:10 Årsredovisning i mindre företag (K2). Från och med 1 januari 2018 upprättar Stiftelsen sin årsredovisning enligt BFNAR 2012:1 Årsredovisning och koncernredovisning ("K3").

Övergångsdatum till K3 har fastställts till den 1 januari 2018. Övergången till K3 redovisas i enlighet med kapitel 35 Första gången detta allmänna råd tillämpas. Huvudregeln i K3 kapitel 35 kräver att en stiftelse tillämpar samtliga råd retroaktivt vid fastställande av ingångsbalansen. Dock finns vissa tvingande och frivilliga undantag från den retroaktiva tillämpningen. Mindre stiftelser behöver inte räkna om jämförelsesiffrorna enligt årsredovisningslagen 3 kap 5 § varav detta tillämpats.

Det som främst har påverkat redovisningen är finansiella tillgångar.

Uppskjuten skatt

Uppskjuten skatt redovisas på temporära skillnader mellan det redovisade värdet på tillgångar och skulder i de finansiella rapporterna och det skattemässiga värdet som används vid beräkning av skattepliktigt resultat. Uppskjuten skatt redovisas enligt den skattemässiga balansräkningsmetoden. Uppskjutna skatteskulder redovisas för i princip alla skattepliktiga temporära skillnader, och uppskjutna skattefordringar redovisas i princip för alla avdragsgilla temporära skillnader i den omfattning det är sannolikt att beloppen kan utnyttjas mot framtida skattepliktiga överskott. Obeskattade reserver redovisas inklusive uppskjuten skatteskuld.

Det redovisade värdet på uppskjutna skattefordringar omprövas varje balansdag och reduceras till den del det inte längre är sannolikt att tillräckliga skattepliktiga resultat kommer att finnas tillgängliga för att utnyttjas, helt eller delvis, mot den uppskjutna skattefordran.

Värderingen av uppskjuten skatt baseras på hur företaget, per balansdagen, förväntar sig att återvinna det redovisade värdet för motsvarande tillgång eller reglera det redovisade värdet för motsvarande skuld. Uppskjuten skatt beräknas baserat på de skattesatser och skatteregler som har beslutats före balansdagen.

Aktuell och uppskjuten skatt för perioden

Aktuell och uppskjuten skatt redovisas som en kostnad eller intäkt i resultaträkningen, utom när skatten är hänförlig till transaktioner som redovisats direkt mot eget kapital. I sådana fall ska även skatten redovisas direkt mot eget kapital.

Stiftelsen Stockholm Water Foundation
802015-1307

Materiella anläggningstillgångar

Materiella anläggningstillgångar redovisas till anskaffningsvärde efter avdrag för ackumulerade avskrivningar och eventuella nedskrivningar.

Avskaffningsvärdet består av inköpspriset och utgifter som är direkt hänförliga till förvärvet för att bringa den på plats och i skick att användas. Tillkommande utgifter inkluderas endast i tillgången eller redovisas som en separat tillgång, när det är sannolikt att framtida ekonomiska fördelar som är förknippade med posten kommer att tillfalla stiftelsen och att anskaffningsvärdet för densamma kan mätas på ett tillförlitligt sätt. Alla övriga kostnader för reparationer och underhåll samt tillkommande utgifter redovisas i resultaträkningen i den period då de uppkommer.

Då skillnaden i förbrukningen av en materiell anläggningstillgångs betydande komponenter bedöms vara väsentlig, delas tillgången upp på dessa komponenter.

Avskrivningar på materiella anläggningstillgångar kostnadsförs så att tillgångens anskaffningsvärde, eventuellt minskat med beräknat restvärde vid nyttjandeperiodens slut, skrivs av linjärt över dess bedömda nyttjandeperiod. Om en tillgång har delats upp på olika komponenter skrivs respektive komponent av separat över dess nyttjandeperiod. Avskrivning påbörjas när den materiella anläggningstillgången kan tas i bruk. Materiella anläggningstillgångars nyttjandeperioder uppskattas till 3 år för datorer och 5 år för övriga inventarier.

Finansiella instrument

En finansiell tillgång eller finansiell skuld redovisas i balansräkningen när företaget blir part till instrumentets avtalsenliga villkor. En finansiell tillgång bokas bort från balansräkningen när den avtalsenliga rätten till kassaflödet från tillgången upphör, regleras eller när företaget förlorar kontrollen över den. En finansiell skuld, eller del av finansiell skuld, bokas bort från balansräkningen när den avtalade förpliktelsen fullgörs eller på annat sätt upphör.

Vid det första redovisningstillfället värderas omsättningstillgångar och kortfristiga skulder till anskaffningsvärde. Långfristiga fordringar samt långfristiga skulder värderas vid det första redovisningstillfället till upplupet anskaffningsvärde. Låneutgifter periodiseras som en del i lånets räntekostnad enligt effektivräntemetoden (se nedan).

Vid värdering efter det första redovisningstillfället värderas omsättningstillgångar enligt lägsta värdets princip, dvs, det lägsta av anskaffningsvärdet och nettoförsäljningsvärdet på balansdagen. Kortfristiga skulder värderas till nominellt belopp.

Långfristiga fordringar och långfristiga skulder värderas efter det första redovisningstillfället till upplupet anskaffningsvärde.

Upplupet anskaffningsvärde

Med upplupet anskaffningsvärde avses det belopp till vilket tillgången eller skulden initialt redovisades med avdrag för amorteringar, tillägg eller avdrag för ackumulerad periodisering enligt effektivräntemetoden av den initiala skillnaden mellan erhållet/betalat belopp och belopp att betala/erhålla på förfallodagen samt med avdrag för nedskrivningar.

Effektivräntan är den ränta som vid en diskontering av samtliga framtida förväntade kassaflöden över den förväntade löptiden resulterar i det initialt redovisade värdet för den finansiella tillgången eller den finansiella

Nedskrivningar av finansiella anläggningstillgångar

Vid varje balansdag utvärderar företaget om det finns indikationer på att en eller flera finansiella anläggningstillgångar minskat i värde. Exempel på sådana indikationer är betydande finansiella svårigheter hos låntagaren, avtalsbrott eller att det är sannolikt att låntagaren kommer att gå i konkurs.

För finansiella anläggningstillgångar som värderas till upplupet anskaffningsvärde beräknas nedskrivningen som skillnaden mellan tillgångens redovisade värde och nuvärdet av företagsledningens bästa uppskattning av framtida kassaflöden. Diskontering sker med en ränta som motsvarar tillgångens ursprungliga effektivränta. För tillgångar med rörlig ränta används den på balansdagen aktuella räntan.

För finansiella anläggningstillgångar som inte värderas till upplupet anskaffningsvärde beräknas nedskrivningen som skillnaden mellan tillgångens redovisade värde och det högsta av verkligt värde med avdrag för försäljningskostnader och nuvärdet av företagsledningens bästa uppskattning av de framtida kassaflödena tillgången förväntas ge.

Likvida medel

Likvida medel inkluderar kassamedel och disponibla tillgodohavanden hos banker och andra kreditinstitut samt andra kortfristiga likvida placeringar som lätt kan omvandlas till kontanter och är föremål för en obetydlig risk för värdefluktuationer. För att klassificeras som likvida medel får löptiden inte överskrida tre månader från tidpunkten för förvärvet.

Eventualförpliktelser

Eventualförpliktelse är en möjlig förpliktelse till följd av inträffade händelser och vars förekomst endast kommer att bekräftas av att en eller flera osäkra framtida händelser, som inte helt ligger inom stiftelsens kontroll, inträffar eller uteblir, eller en befintlig förpliktelse till följd av inträffade händelser, men som inte redovisas som skuld eller avsättning eftersom det inte är sannolikt att ett utflöde av resurser kommer att krävas för att reglera förpliktelsen eller förpliktelsens storlek inte kan beräknas med tillräcklig tillförlitlighet.

Stiftelsen Stockholm Water Foundation
802015-1307

Not 2 Rörelseintäkter, lagerförändringar mm

	2018	2017
Prisceremonier	42	670
Grundarbidrag	1 050	1 368
Sponsorer	3 000	2 784
SIWI-stiftelsen		
Övriga intäkter	177	25
Övriga rörelseintäkter, Kursvinst valuta	257	234
Totalt	4 526	5 080

Not 3 Personal

SIWI, genom personal i SIWI, utför arbete till SWF avseende prisverksamheten som vidarefaktureras till SWF. Tjänsterna är i huvudsak arbete med nominering, tilldelning av Stockholm Water Prize och prisceremonier.

VD för verksamheten är anställd av Stiftelsen Stockholm International Water Institute. VDs villkor ingår därför inte i denna redovisning.

Medelantalet anställda exklusive extra personal och sommarvikarier

	2018	2017
Kvinnor	-	-
Män	-	-
Totalt	-	-

Löner och ersättningar exklusive extra personal och sommarvikarier

	2018	2017
Styrelse	219	165
Kommittéer	207	
Övriga anställda		401
Pensioner	-205	31
Sociala kostnader	91	391
Övriga personalkostnader inkl. extra personal och sommarvikarie		8
Summa personalkostnader	312	996

Not 4 Finansiella poster

	2018	2017
Ränteintäkter	305	-
Realisationsresultat	-	2 515
Valutakursdifferenser	-	-
Räntekostnader	-	-641
Summa finansiella poster	305	1 874

Not 5 Inventarier

Inventarier avser konstverk varpå avskrivningar ej görs.

Not 6 Andra långfristiga värdepappersinnehav

Per 2018-12-31, [tsek]

Anskaffningsvärde Marknadsvärde

Tillgångsslag	Anskaffningsvärde	Marknadsvärde
Fondinnehav (aktier 25%, räntebärande 75%)		
Ålandsbanken Allokeringssfond	42 527	39 945
Summa värdepapper	42 527	39 945

Nedskrivning görs ej på grund av värdeutveckling 2019. Nedgång under 2018 Q4 uttraderad och värdet har mer än återhämtats. Innehavet har redovisats till anskaffningsvärde.

Not 7 Ställda säkerheter och eventalförpliktelser


Ställda säkerheter	Inga	Inga
Eventalförpliktelser	Inga	Inga

Not 8 Väsentliga händelser efter räkenskapsårets slut

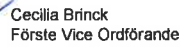
Inga väsentliga händelser efter räkenskapsårets slut att rapportera.

Stiftelsen Stockholm Water Foundation
802015-1307

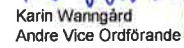
Stockholm
2019-06-03



Peter Forssman,
Ordförande



Cecilia Brinck
Förste Vice Ordförande



Karin Warrgård
Andre Vice Ordförande



Katarina Luhr



Birgitta Rydell



Rodrigo Arce Oliver



Pär Larshans



Johannes von Hülsen



Shekofeh Holmér



Tove Erikslund



Torgny Holmgren

Verkställande Direktör, SIWI

Vår revisionsberättelse har lämnats den / 2019
Deloitte AB

Magnus Andersson

Auktoriserad revisor

Lekmannarevisorns rapport avseende 2018 års granskning har avgivits 2019

Bosse Ringholm
Lekmannarevisor